

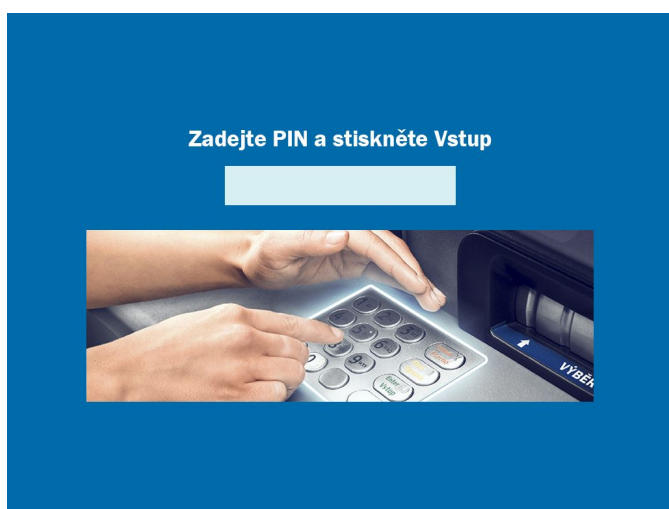
Návod na dobítí časového kupónu na dopravní kartě

Při dobíjení dopravní karty se vždy řiďte pokyny na obrazovce bankomatu či platbomatu. Pokud se omylem dostanete do místa, které jste nezamýšleli, tak je možné kdykoliv stisknout klávesu Storno. V případě reklamace se obraťte na vydavatele dopravní karty, který je uveden na zadní straně dopravní karty.



Zde si nyní můžete prohlédnout obrazovky "krok za krokem".

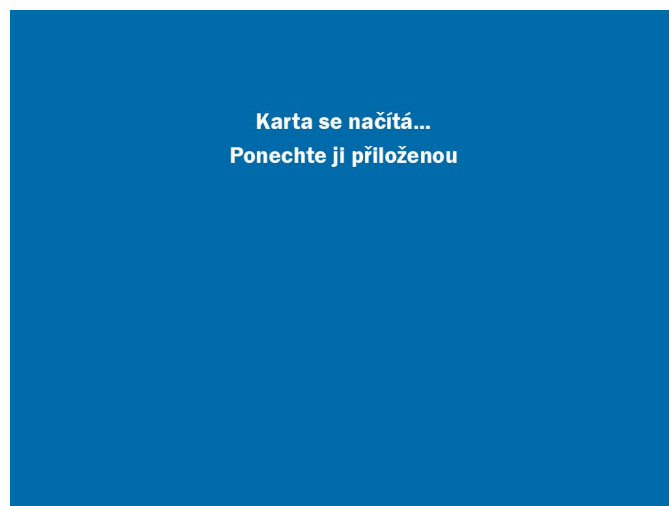
Nejprve vložte bankovní kartu do bankomatu či platbomatu, zadejte PIN a zvolte v hlavním menu **Dobíjení**:



Stiskněte tlačítko **Dopravní karta** a dále **Nákup/dobítí kupónu**:



Přiložte dopravní kartu k místu, které je označené samolepkou a ponechte dopravní kartu přiloženou:



Zvolte si variantu, kterou požadujete zakoupit. A to nejprve skupinu cestujících, dále období platnosti kupónu a rovněž tarif:

Zvolte období

◀ ▶

◀ ▶

◀ ▶

◀ ▶

↶ Zpět ▶ Další období ▶

Zvolte skupinu cestujících

◀ ▶

◀ ▶

◀ ▶

↶ Zpět ▶

Zvolte tarif

◀ ▶

◀ ▶

◀ ▶

↶ Zpět ▶ Další tarify ▶

Následně se zobrazí přehled zvoleného kupónu. Hodnoty je možné změnit stiskem tlačítka **Upravit**. Pokud je vše v pořádku, stiskněte tlačítko **Potvrdit**. Na další obrazovce se zobrazí rekapitulace kupónu. Stiskněte **Potvrdit**, jestli vše odpovídá, ev. **Zpět**, pokud chcete změnit parametry.

Výběr platnosti kupónu

Délka platnosti: **Upravit** ▶

Platnost od: **Upravit** ▶

Platnost do: **Upravit** ▶

◀ ▶

Zkontrolujte správnost údajů a potvrďte nákup kupónu

Tarif:

Skupina cestujících:

Zóny:

Platnost od:

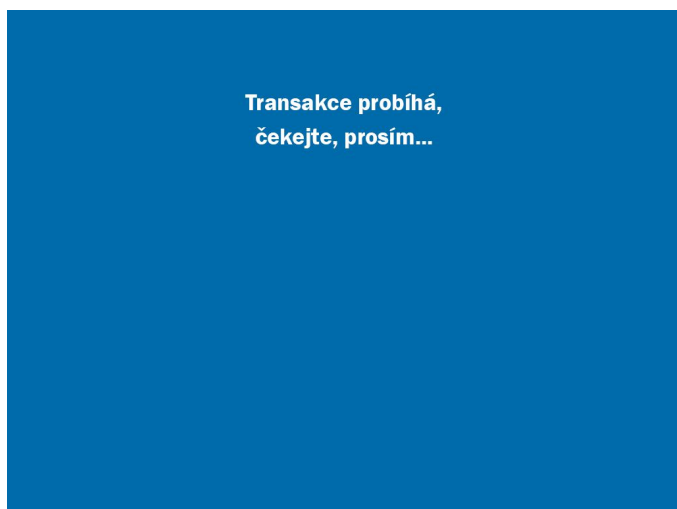
Platnost do:

Délka platnosti:

Cena:

◀ **Zpět** **Potvrdit** ▶

Vyčkejte na žádost o přiložení dopravní karty. Dle pokynu přiložte dopravní kartu k místu, které je označeno samolepkou.



Zobrazí se Vám informace o úspěšném dobíjení časového kupónu. Nezapomeňte si odebrat dopravní kartu.

Pokud chcete v bankomatu dále pokračovat, stiskněte tlačítko **Další transakce**. Pokud chcete ukončit práci s bankomatem stiskněte tlačítko **Ukončit**.

